

防水タイマー  
型番:TM-13L

## 取扱説明書

総合計測器メーカー  
株式会社 **カスタム**

〒101-0021東京都千代田区外神田3-6-12  
PHONE (03)3255-1117 FAX (03)3255-1137

**CUSTOM CORPORATION**  
6-12, 3-chome, Sotokanda,  
Chiyoda-ku, TOKYO, JAPAN 101-0021

このたびは、弊社製品をお買い上げいただき、まことにありがとうございました。  
この「取扱説明書」をよくお読みになり、正しくご使用ください。

### ご使用上の注意

危険 火中に投げないでください。

- 電池が消耗したときは必ず新しい電池と交換してください。消托した電池を本体内に放置しておきますと、液漏れをおこし故障等の原因になります。
- 幼児の手の届かない所に保存してください。(特に交換した古い電池にご注意ください。)
- 極端な低温・高温(氷点下及び40℃以上)、及び湿気やほこりの多いところ、また直射日光にあたる場所(窓辺、車内等)でのご使用、保管は避けてください。本体の変形・変色・電子回路の故障等の原因になります。
- 本体を曲げたり、ひねったりしないでください。また落としたり、強いショックを与えないでください。
- 分解しないでください。
- 先端の鋭利なもので操作しないでください。
- お手入れの際は、乾いた柔らかい布をご使用ください。汚れがひどい場合は中性洗剤をつけた布を固く絞ってお拭きください。シンナー、ベンジン等の揮発性溶剤は使用しないでください。

### 保証規定

- 1.説明書の注意に従った正常な使用状態で故障した場合は、お買い上げ後1年間無料で修理いたします。
  - 2.修理の必要が生じた場合は、製品に本証を添えて、お買い上げ店または(株)カスタムへご持参またはご郵送ください。
  - 3.修理ご依頼品のご持参およびお持帰りの場合の交通費など、または郵送される場合の郵便料金および諸掛りはお客様のご負担となります。
  - 4.保証期間内でも次の場合は有料修理になります。  
イ.誤用・乱用および取り扱い不注意による故障  
ロ.火災・地震・水害および盗難などの災害による故障  
ハ.不当な修理や改造および以上電圧に起因する故障  
ニ.使用中に生じたキズなどの外観上の変化  
ホ.消耗品および付属品の交換  
ヘ.本証の提示がない場合および必要事項(お買い上げ日、販売店など)の記入がない場合。
  - 5.本証は日本国内においてのみ有効です。  
また本証の再発行はいたしませんので大切に保存してください。
- ※この保証書によってお客様の法律上の権利を制限するものではありません。

## 仕様

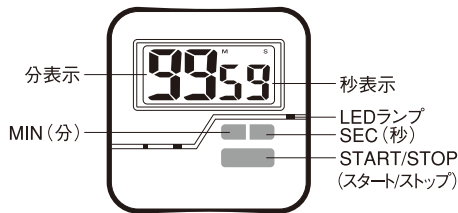
品名：防水タイマー  
型式名：TM-13  
寸法：75(H)×75(W)×25(D) mm  
重量：約100g  
電源：単4形×2本※  
アラーム：電子音+LEDランプ(約1分間)

※電池は原則的に付属していません。一部テスト用電池が装着されている場合には早めに新品の電池と交換してください。

## 特長

- 音も大きいので大変便利です。
- 強力マグネット、スタンドもついていて使用場所を選びません。
- 最大99分59秒まで1秒単位でセット。
- 防水なので水まわりでも安心。
- アラームは音と光でお知らせします。騒がしい所でもLEDランプが点滅しアラームを見のがしません。

## 各部の名称



## 使い方

※お使いになる前にクリア(分ボタンと秒ボタンを同時に押します)して00分00秒にしてください。

### タイマーの使い方

- 分ボタンと秒ボタンそれぞれを押して時間をセットしてください。(分ボタンと秒ボタンは、連続して3秒以上押しつづけると数字が早く進みます。)
- セット後、スタート/ストップボタンを押すとカウントダウン(減算)を始めます。(カウントダウン中"M"と"S"マークが点滅します。)
- セット時間が来ると(00分00秒)アラーム音(ピ、ピ、ピ、ピ)が鳴り(約1分間)、同時にLEDランプが点滅します。その後はカウントアップします。
- アラーム音を止めるときはスタート/ストップボタンを押してください。

### カウントダウン(減算)一時停止機能

- カウントダウン(減算)中にスタート/ストップボタンを押すと一時停止する事が出来ます。
- 再度、スタート/ストップボタンを押すと一時停止した時点からカウントダウン(減算)します。

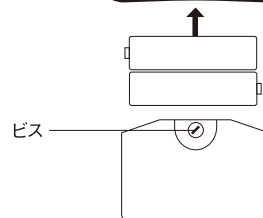
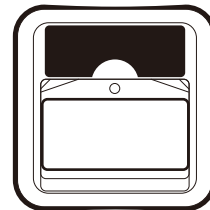
### メモリー機能

※同じセット時間を繰り返し使う場合メモリー機能を使うと便利です。

- アラーム音が鳴った時スタート/ストップボタンを押してアラーム音を止めます。
  - 再度、スタート/ストップボタンを押すと前回と同じセット内容でカウントダウン(減算)します。
- ※この機能はクリアするまで何度でも使えます。

## 電池の交換

電池が消耗すると表示が薄くなったり、正確に作動しなくなります。この時は新しい電池と交換してください。  
電池：単4形×2本  
寿命：約1年  
本体ウラ面のカバーを開けビスを外して電池を極性に注意して交換して下さい。



## 保証書

株式会社 カスタム



### 保証規定

- 保証期間中に正常な使用状態で、万一故障等が生じた場合は無償で修理いたします。
- 本保証書は、日本国内でのみ有効です。
- 下記事項に該当する場合は、無償修理の対象から除外いたします。
  - 不適当な取扱い、使用による故障
  - 設計仕様条件等をこえた取扱い、または保管による故障
  - 当社もしくは当社が委嘱した者以外の改造または修理に起因する故障
  - その他当社の責任とみなされない故障

機種名	<b>TM-13L</b>	シリアル№	
保証期間	年 月 日 より1カ年		
お客様	お名前 _____ 様		
	ご住所 _____ 電話番号 _____		
販売店	住所・店名 _____		

販売店様へ お手数でも必ずご記入の上お客様へお渡してください。